



SISTEMA MUNICIPAL PARA EL DESARROLLO INTEGRAL DE LA FAMILIA DEL MUNICIPIO DE TEQUISQUIAPAN, QRO. (a)							
Estado Analítico del Ejercicio del Presupuesto de Egresos Detallado - LDF							
Clasificación por Objeto del Gasto (Capítulo y Concepto)							
Del 1 de Enero al 31 de Diciembre de 2019 (b)							
(PESOS)							
Concepto (c)	Egresos					Subejercicio (e)	
	Aprobado (d)	Ampliaciones/ (Reducciones)	Modificado	Devengado	Pagado		
<b>I. Gasto No Etiquetado (I=A*B+C+D+E+F+G+H+I)</b>	<b>12,120,000</b>	<b>5,021,272</b>	<b>17,141,272</b>	<b>15,512,453</b>	<b>15,494,607</b>	<b>1,628,819</b>	
<b>A. Servicios Personales (A=a1+a2+a3+a4+a5+a6+a7)</b>	<b>8,368,757</b>	<b>309,027</b>	<b>8,677,784</b>	<b>7,900,488</b>	<b>7,900,488</b>	<b>777,296</b>	
a1) Remuneraciones al Personal de Carácter Permanente	6,552,835	-86,368	6,466,469	5,791,409	5,791,409	875,060	
a2) Remuneraciones al Personal de Carácter Transitorio			0			0	
a3) Remuneraciones Adicionales y Especiales	1,759,922	82,985	1,842,907	1,740,672	1,740,672	102,236	
a4) Seguridad Social			0			0	
a5) Otras Prestaciones Sociales y Económicas	56,000	312,407	368,407	368,407	368,407	0	
a6) Previsiones			0			0	
a7) Pago de Estímulos a Servidores Públicos			0			0	
<b>B. Materiales y Suministros (B=b1+b2+b3+b4+b5+b6+b7+b8+b9)</b>	<b>1,563,988</b>	<b>455,343</b>	<b>2,019,331</b>	<b>1,561,250</b>	<b>1,561,250</b>	<b>458,081</b>	
b1) Materiales de Administración, Emisión de Documentos y Artículos Oficiales	920,988	151,407	1,072,395	726,554	726,554	345,841	
b2) Alimentos y Utensilios	120,000	-7,321	112,679	111,315	111,315	1,364	
b3) Materias Primas y Materiales de Producción y Comercialización	0	0	0	0	0	0	
b4) Materiales y Artículos de Construcción y de Reparación	20,000	5,127	25,127	14,486	14,486	10,641	
b5) Productos Químicos, Farmacéuticos y de Laboratorio	28,000	5,000	33,000	12,981	12,981	20,019	
b6) Combustibles, Lubricantes y Aditivos	360,000	100,000	460,000	457,477	457,477	2,523	
b7) Vestuario, Blancos, Prendas de Protección y Artículos Deportivos	0	115,803	115,803	115,803	115,803	0	
b8) Materiales y Suministros Para Seguridad			0			0	
b9) Herramientas, Refacciones y Accesorios Menores	115,000	85,327	200,327	122,635	122,635	77,692	
<b>C. Servicios Generales (C=c1+c2+c3+c4+c5+c6+c7+c8+c9)</b>	<b>2,007,255</b>	<b>1,535,899</b>	<b>3,543,154</b>	<b>3,201,187</b>	<b>3,183,341</b>	<b>341,967</b>	
c1) Servicios Básicos	288,000	14,874	302,874	233,463	233,463	69,411	
c2) Servicios de Arrendamiento	10,000	97,781	107,781	107,781	107,781	0	
c3) Servicios Profesionales, Científicos, Técnicos y Otros Servicios	209,000	1,149,722	1,358,722	1,356,586	1,356,586	2,136	
c4) Servicios Financieros, Bancarios y Comerciales	99,000	85,348	184,348	94,628	94,628	89,720	
c5) Servicios de Instalación, Reparación, Mantenimiento y Conservación	625,000	53,829	678,829	595,107	595,107	83,722	
c6) Servicios de Comunicación Social y Publicidad			0			0	
c7) Servicios de Traslado y Viáticos	3,000	15,000	18,000	8,330	8,330	9,670	
c8) Servicios Oficiales	530,000	113,804	643,804	628,989	628,989	14,816	
c9) Otros Servicios Generales	243,255	5,741	248,996	176,303	158,457	72,693	
<b>D. Transferencias, Asignaciones, Subsidios y Otras Ayudas (D=d1+d2+d3+d4+d5+d6+d7+d8+d9)</b>	<b>130,000</b>	<b>116,476</b>	<b>246,476</b>	<b>246,476</b>	<b>246,476</b>	<b>0</b>	
d1) Transferencias Internas y Asignaciones al Sector Público			0			0	
d2) Transferencias al Resto del Sector Público			0			0	
d3) Subsidios y Subvenciones			0			0	
d4) Ayudas Sociales	130,000	116,476	246,476	246,476	246,476	0	
d5) Pensiones y Jubilaciones			0			0	
d6) Transferencias a Fideicomisos, Mandatos y Otros Análogos			0			0	
d7) Transferencias a la Seguridad Social			0			0	
d8) Donativos			0			0	
d9) Transferencias al Exterior			0			0	
<b>E. Bienes Muebles, Inmuebles e Intangibles (E=e1+e2+e3+e4+e5+e6+e7+e8+e9)</b>	<b>0</b>	<b>234,647</b>	<b>234,647</b>	<b>200,441</b>	<b>200,441</b>	<b>34,206</b>	
e1) Mobiliario y Equipo de Administración	0	73,625	73,625	39,619	39,619	34,006	
e2) Mobiliario y Equipo Educativo y Recreativo	0	68,022	68,022	68,022	68,022	0	
e3) Equipo e Instrumental Médico y de Laboratorio	0	93,000	93,000	92,800	92,800	200	
e4) Vehículos y Equipo de Transporte			0			0	
e5) Equipo de Defensa y Seguridad			0			0	
e6) Maquinaria, Otros Equipos y Herramientas			0			0	
e7) Activos Biológicos			0			0	
e8) Bienes Inmuebles			0			0	
e9) Activos Intangibles			0			0	
<b>F. Inversión Pública (F=f1+f2+f3)</b>	<b>0</b>	<b>0</b>	<b>0</b>	<b>0</b>	<b>0</b>	<b>0</b>	
f1) Obra Pública en Bienes de Dominio Público			0			0	
f2) Obra Pública en Bienes Propios			0			0	
f3) Proyectos Productivos y Acciones de Fomento			0			0	
<b>G. Inversiones Financieras y Otras Provisiones (G=g1+g2+g3+g4+g5+g6+g7)</b>	<b>0</b>	<b>0</b>	<b>0</b>	<b>0</b>	<b>0</b>	<b>0</b>	
g1) Inversiones Para el Fomento de Actividades Productivas			0			0	
g2) Acciones y Participaciones de Capital			0			0	
g3) Compra de Títulos y Valores			0			0	
g4) Concesión de Préstamos			0			0	
g5) Inversiones en Fideicomisos, Mandatos y Otros Análogos			0			0	
Fideicomiso de Desastres Naturales (Informativo)			0			0	
g6) Otras Inversiones Financieras			0			0	
g7) Provisiones para Contingencias y Otras Erogaciones Especiales			0			0	
<b>H. Participaciones y Aportaciones (H=h1+h2+h3)</b>	<b>0</b>	<b>0</b>	<b>0</b>	<b>0</b>	<b>0</b>	<b>0</b>	
h1) Participaciones			0			0	
h2) Aportaciones			0			0	
h3) Convenios			0			0	
<b>I. Deuda Pública (I=i1+i2+i3+i4+i5+i6+i7)</b>	<b>50,000</b>	<b>2,369,881</b>	<b>2,419,881</b>	<b>2,402,612</b>	<b>2,402,612</b>	<b>17,269</b>	
i1) Amortización de la Deuda Pública	0	0	0	0	0	0	
i2) Intereses de la Deuda Pública			0			0	
i3) Comisiones de la Deuda Pública			0			0	
i4) Gastos de la Deuda Pública			0			0	
i5) Costo por Coberturas			0			0	
i6) Apoyos Financieros			0			0	
i7) Adeudos de Ejercicios Fiscales Anteriores (ADEFAS)	50,000	2,369,881	2,419,881	2,402,612	2,402,612	17,269	



**SISTEMA MUNICIPAL PARA EL DESARROLLO INTEGRAL DE LA FAMILIA DEL MUNICIPIO DE TEQUISQUIAPAN, QRO. (a)**  
**Estado Analítico del Ejercicio del Presupuesto de Egresos Detallado - LDF**  
 Clasificación por Objeto del Gasto (Capítulo y Concepto)  
 Del 1 de Enero al 31 de Diciembre de 2019 (b)  
 (PESOS)

Concepto (c)	Egresos					Subejercicio (e)
	Aprobado (d)	Ampliaciones/ (Reducciones)	Modificado	Devengado	Pagado	
<b>II. Gasto Etiquetado (II=A+B+C+D+E+F+G+H+I)</b>	0	0	0	0	0	0
<b>A. Servicios Personales (A=a1+a2+a3+a4+a5+a6+a7)</b>	0	0	0	0	0	0
a1) Remuneraciones al Personal de Carácter Permanente	0	0	0	0	0	0
a2) Remuneraciones al Personal de Carácter Transitorio	0	0	0	0	0	0
a3) Remuneraciones Adicionales y Especiales	0	0	0	0	0	0
a4) Seguridad Social	0	0	0	0	0	0
a5) Otras Prestaciones Sociales y Económicas	0	0	0	0	0	0
a6) Previsiones	0	0	0	0	0	0
a7) Pago de Estímulos a Servidores Públicos	0	0	0	0	0	0
<b>B. Materiales y Suministros (B=b1+b2+b3+b4+b5+b6+b7+b8+b9)</b>	0	0	0	0	0	0
b1) Materiales de Administración, Emisión de Documentos y Artículos Oficiales	0	0	0	0	0	0
b2) Alimentos y Utensilios	0	0	0	0	0	0
b3) Materias Primas y Materiales de Producción y Comercialización	0	0	0	0	0	0
b4) Materiales y Artículos de Construcción y de Reparación	0	0	0	0	0	0
b5) Productos Químicos, Farmacéuticos y de Laboratorio	0	0	0	0	0	0
b6) Combustibles, Lubricantes y Aditivos	0	0	0	0	0	0
b7) Vestuario, Blancos, Prendas de Protección y Artículos Deportivos	0	0	0	0	0	0
b8) Materiales y Suministros Para Seguridad	0	0	0	0	0	0
b9) Herramientas, Refacciones y Accesorios Menores	0	0	0	0	0	0
<b>C. Servicios Generales (C=c1+c2+c3+c4+c5+c6+c7+c8+c9)</b>	0	0	0	0	0	0
c1) Servicios Básicos	0	0	0	0	0	0
c2) Servicios de Arrendamiento	0	0	0	0	0	0
c3) Servicios Profesionales, Científicos, Técnicos y Otros Servicios	0	0	0	0	0	0
c4) Servicios Financieros, Bancarios y Comerciales	0	0	0	0	0	0
c5) Servicios de Instalación, Reparación, Mantenimiento y Conservación	0	0	0	0	0	0
c6) Servicios de Comunicación Social y Publicidad	0	0	0	0	0	0
c7) Servicios de Traslado y Viáticos	0	0	0	0	0	0
c8) Servicios Oficiales	0	0	0	0	0	0
c9) Otros Servicios Generales	0	0	0	0	0	0
<b>D. Transferencias, Asignaciones, Subsidios y Otras Ayudas (D=d1+d2+d3+d4+d5+d6+d7+d8+d9)</b>	0	0	0	0	0	0
d1) Transferencias Internas y Asignaciones al Sector Público	0	0	0	0	0	0
d2) Transferencias al Resto del Sector Público	0	0	0	0	0	0
d3) Subsidios y Subvenciones	0	0	0	0	0	0
d4) Ayudas Sociales	0	0	0	0	0	0
d5) Pensiones y Jubilaciones	0	0	0	0	0	0
d6) Transferencias a Fideicomisos, Mandatos y Otros Análogos	0	0	0	0	0	0
d7) Transferencias a la Seguridad Social	0	0	0	0	0	0
d8) Donativos	0	0	0	0	0	0
d9) Transferencias al Exterior	0	0	0	0	0	0
<b>E. Bienes Muebles, Inmuebles e Intangibles (E=e1+e2+e3+e4+e5+e6+e7+e8+e9)</b>	0	0	0	0	0	0
e1) Mobiliario y Equipo de Administración	0	0	0	0	0	0
e2) Mobiliario y Equipo Educativo y Recreativo	0	0	0	0	0	0
e3) Equipo e Instrumental Médico y de Laboratorio	0	0	0	0	0	0
e4) Vehículos y Equipo de Transporte	0	0	0	0	0	0
e5) Equipo de Defensa y Seguridad	0	0	0	0	0	0
e6) Maquinaria, Otros Equipos y Herramientas	0	0	0	0	0	0
e7) Activos Biológicos	0	0	0	0	0	0
e8) Bienes Inmuebles	0	0	0	0	0	0
e9) Activos Intangibles	0	0	0	0	0	0
<b>F. Inversión Pública (F=f1+f2+f3)</b>	0	0	0	0	0	0
f1) Obra Pública en Bienes de Dominio Público	0	0	0	0	0	0
f2) Obra Pública en Bienes Propios	0	0	0	0	0	0
f3) Proyectos Productivos y Acciones de Fomento	0	0	0	0	0	0
<b>G. Inversiones Financieras y Otras Provisiones (G=g1+g2+g3+g4+g5+g6+g7)</b>	0	0	0	0	0	0
g1) Inversiones Para el Fomento de Actividades Productivas	0	0	0	0	0	0
g2) Acciones y Participaciones de Capital	0	0	0	0	0	0
g3) Compra de Títulos y Valores	0	0	0	0	0	0
g4) Concesión de Préstamos	0	0	0	0	0	0
g5) Inversiones en Fideicomisos, Mandatos y Otros Análogos	0	0	0	0	0	0
g6) Fidelcomiso de Desastres Naturales (Informativo)	0	0	0	0	0	0
g7) Otras Inversiones Financieras	0	0	0	0	0	0
g7) Provisiones para Contingencias y Otras Erogaciones Especiales	0	0	0	0	0	0
<b>H. Participaciones y Aportaciones (H=h1+h2+h3)</b>	0	0	0	0	0	0
h1) Participaciones	0	0	0	0	0	0
h2) Aportaciones	0	0	0	0	0	0
h3) Convenios	0	0	0	0	0	0
<b>I. Deuda Pública (I=i1+i2+i3+i4+i5+i6+i7)</b>	0	0	0	0	0	0
i1) Amortización de la Deuda Pública	0	0	0	0	0	0
i2) Intereses de la Deuda Pública	0	0	0	0	0	0
i3) Comisiones de la Deuda Pública	0	0	0	0	0	0
i4) Gastos de la Deuda Pública	0	0	0	0	0	0
i5) Costo por Coberturas	0	0	0	0	0	0
i6) Apoyos Financieros	0	0	0	0	0	0
i7) Adeudos de Ejercicios Fiscales Anteriores (ADEFAS)	0	0	0	0	0	0
<b>III. Total de Egresos (III = I + II)</b>	12,120,000	5,021,272	17,141,272	15,512,453	15,494,607	1,628,819

Bajo protesta de decir verdad declaramos que los Estados Financieros y sus Notas son razonablemente correctos y responsabilidad del emisor



PROFRA. AMALIA CARIDAD AGUILAR DOMÍNGUEZ  
DIRECTORA GENERAL



PROFR. GERARDO SALAZAR RODRIGUEZ  
COORDINADOR ADMINISTRATIVO